

# Trabajo y población migrante en Uruguay



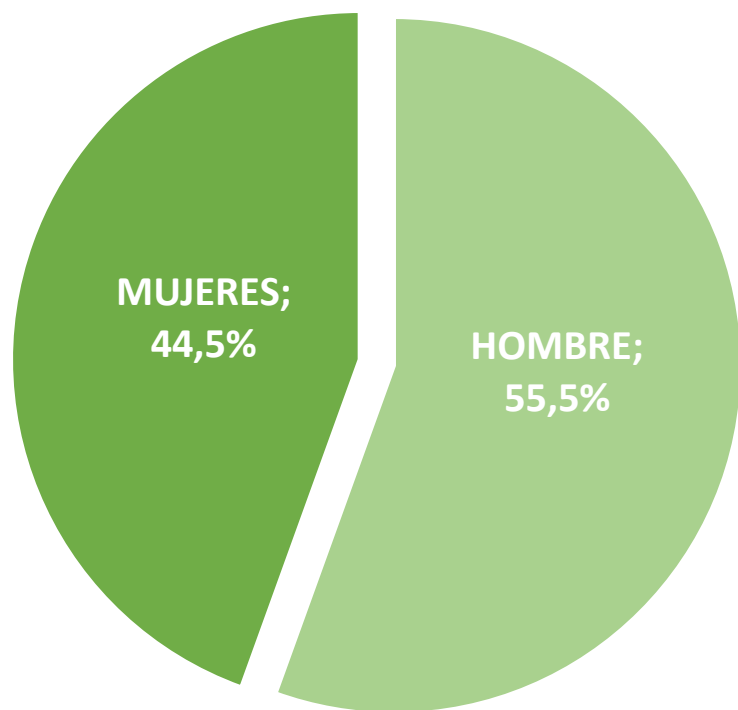
# Migrantes cotizantes



- Entre enero de 2017 y enero de 2026, los **puestos cotizantes migrantes** más que se duplican (de 51.155 a 104.174).
- En el mismo período, el **total de puestos cotizantes** del BPS se incrementó **9,1%**.
- Como resultado, su **participación relativa** aumenta de **3,5% a 6,5%**



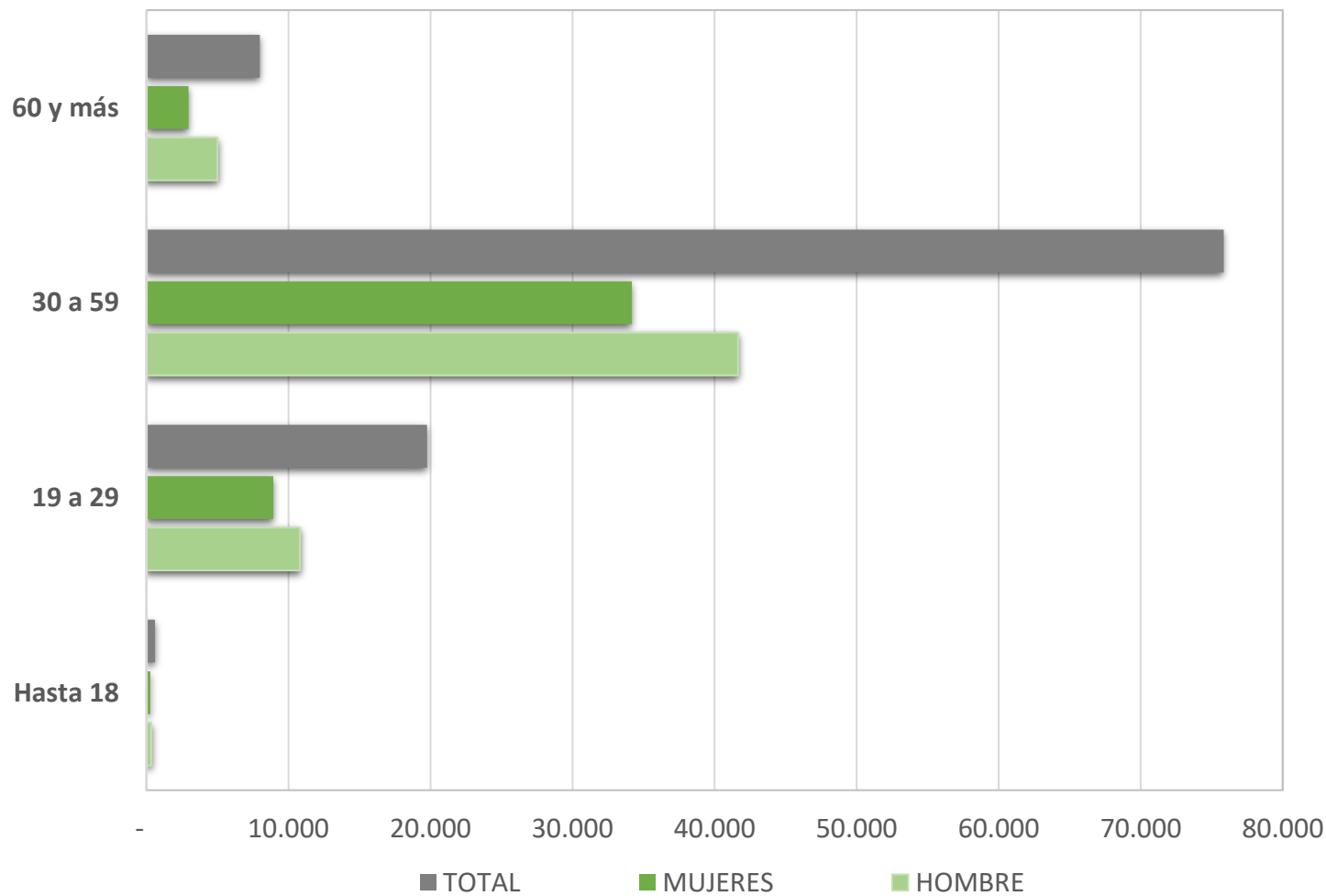
# Distribución por sexo



- En enero/2026:
  - 57.834 hombres
  - 46.340 mujeres.
- La incidencia de los migrantes sobre el total de cotizantes es mayor entre los hombres que entre las mujeres: En enero de 2026, los puestos migrantes representan 7,1% del total de cotizantes hombres y 5,9% del total de cotizantes mujeres.



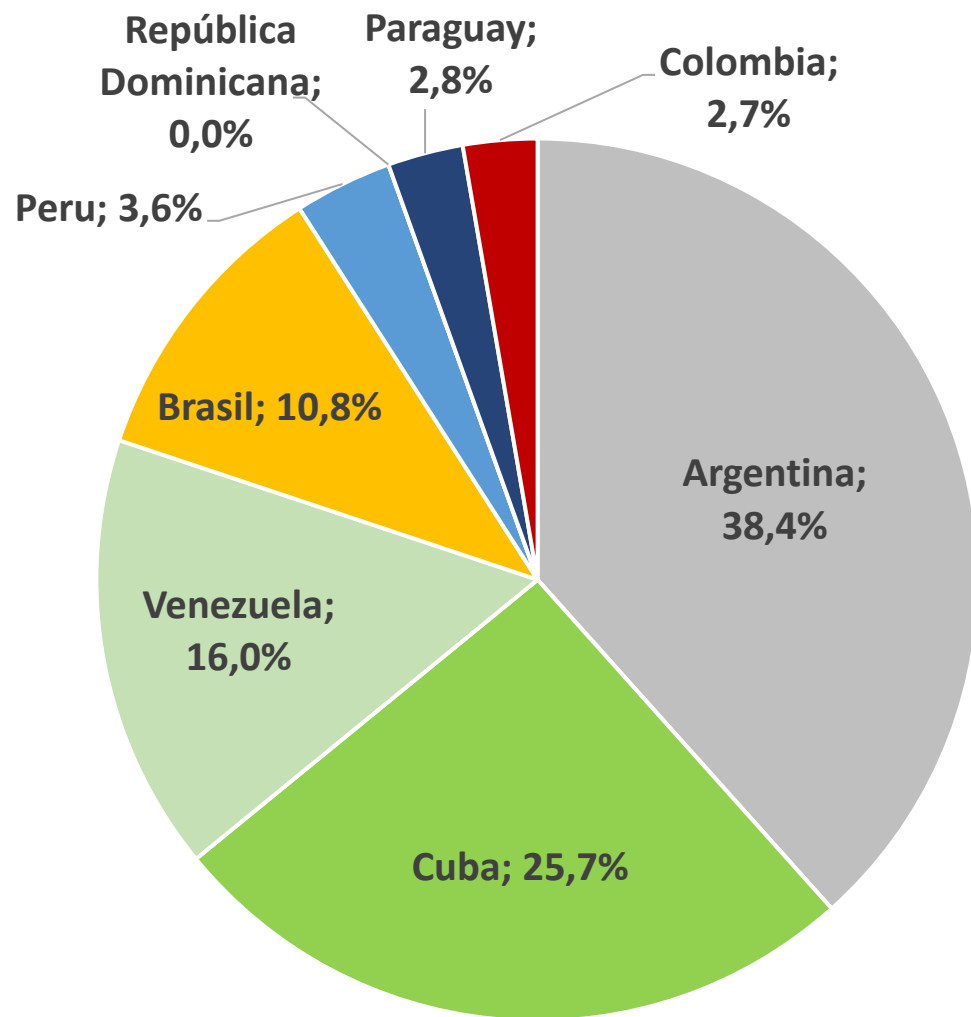
# Distribución por edad



- El 72,3% de los migrantes tiene entre 30 y 59 años.
- Los trabajadores migrantes tienen una edad promedio levemente inferior a la de los uruguayos (40,58 años versus 41,29 años).



# País de origen



- En enero/26 cuatro países concentraban el **90,9%** de los migrantes: Argentina, Cuba, Venezuela y Brasil.
- En relación a enero/17 nuestros países vecinos disminuyeron su participación (de **74%** a **49,2%**), así como también España (representaba el **6,6%** en dicha fecha).
- El **vínculo laboral varía según el país de origen**: algunos colectivos (como peruanos y venezolanos) se concentran más en empleo dependiente, mientras que otros (como argentinos y brasileños) presentan mayor peso relativo del trabajo no dependiente.





# Vínculo laboral

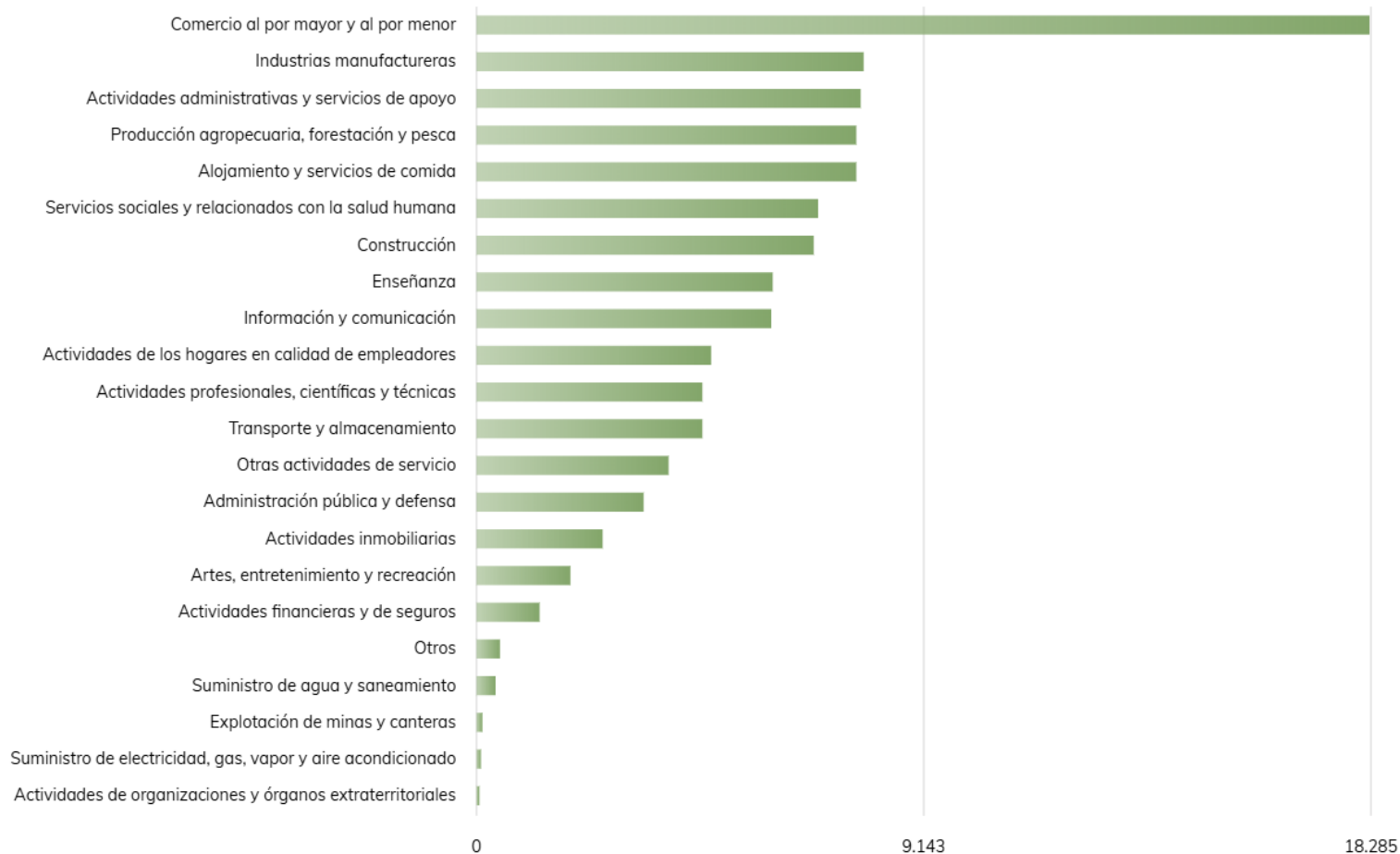
	Ene-26		
	HOMBRE	MUJERES	TOTAL
Dependiente	43.221	37.826	81.047
No dependiente	14.613	8.514	23.127
<b>TOTAL</b>	<b>57.834</b>	<b>46.340</b>	<b>104.174</b>
Dependiente	74,7%	81,6%	77,8%
No dependiente	25,3%	18,4%	22,2%
<b>TOTAL</b>	<b>100,0%</b>	<b>100,0%</b>	<b>100,0%</b>

- El 77,8% tiene un vínculo dependiente, mientras que el 22,2% trabaja en forma autónoma.
- Hay mayor inserción femenina en relaciones laborales asalariadas, y una presencia relativamente mayor de modalidades no dependientes entre los hombres.



# Actividad económica

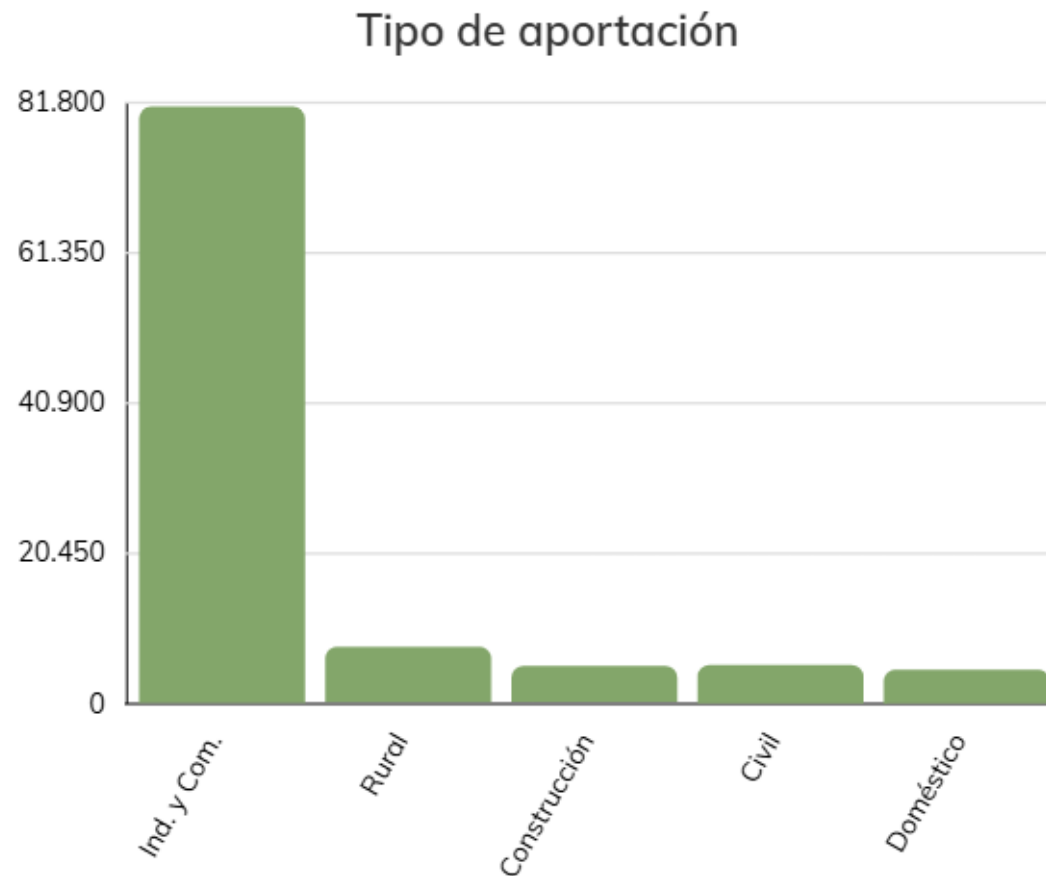
Puestos cotizantes según actividad



- La inserción de los migrantes es **diversificada**, destacándose la actividad en **comercio (17,5%)**, seguidas de otras con relativamente alta participación: industria manufacturera (7,6%), actividades administrativas (7,6%), agro (7,5%), y actividades relacionadas con el turismo (7,5%), servicios sociales y salud (6,7%), construcción (6,6%) y enseñanza (5,8%).



# Tipo de aportación



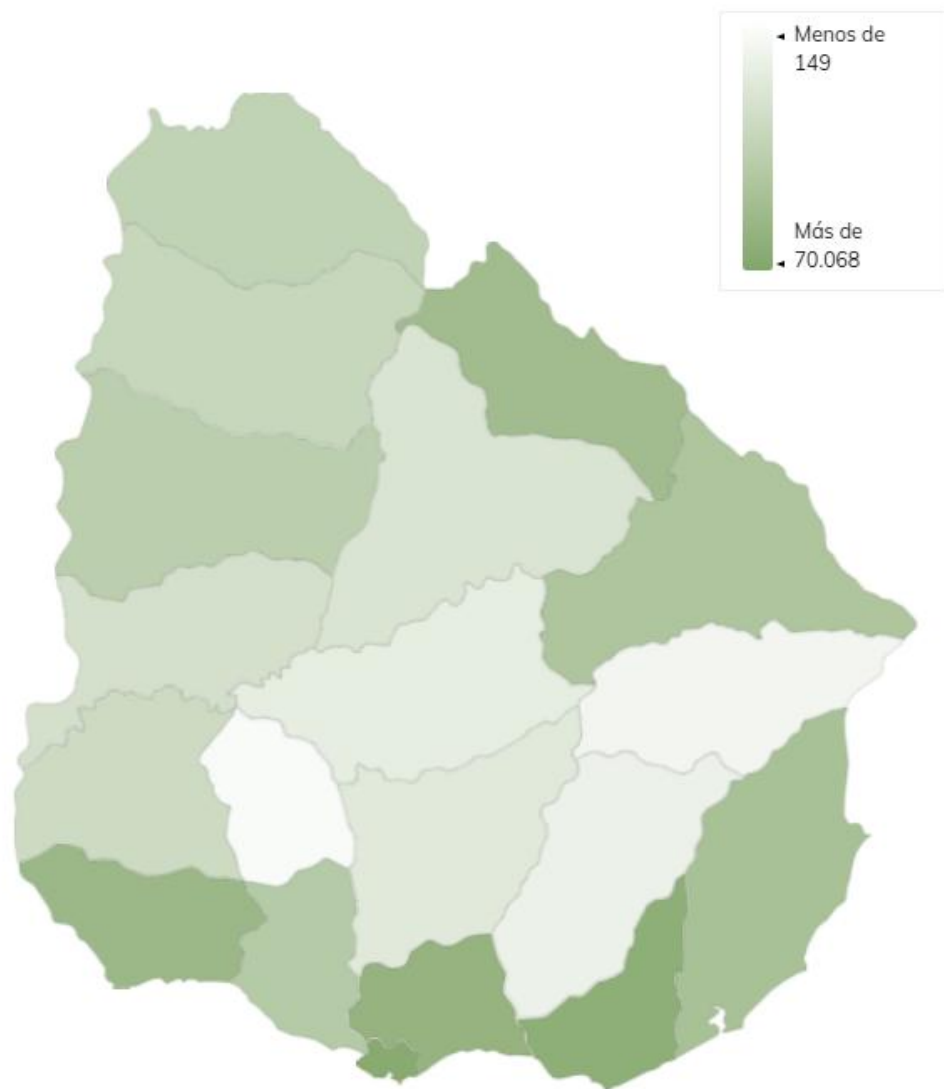
- Fuerte concentración en Industria y Comercio. En enero de 2026:
  - Industria y Comercio: 81.260 (78,0%)
  - Rural: 7.763 (7,5%)
  - Civil: 5.299 (5,1%)
  - Construcción: 5.201 (5,0%)
  - Doméstico: 4.651 (4,4%)





# Distribución territorial

Puestos cotizantes de migrantes por departamento



- Alta concentración geográfica. En enero de 2026, los principales departamentos son:
  - Montevideo: 70.068 (67,3%)
  - Maldonado: 10.536 (10,1%)
  - Canelones: 9.259 (8,9%)
- Estos tres departamentos representan el 86,3% del total de puestos migrantes.



# En resumen

- Los puestos cotizantes migrantes más que se duplicaron entre 2017 y 2026 y aumentó su participación relativa en el total de cotizantes al BPS.
- Los hombres representan algo más de la mitad (55,5%).
- Edad promedio levemente menor a la de los cotizantes uruguayos.
- El 90,9% de los migrantes **procede de 4 países**: Argentina, Cuba, Venezuela y Brasil. Hay diferencias de inserción laboral según país de origen, particularmente en la relación entre trabajo dependiente y no dependiente.
- **Predominio del trabajo dependiente**, que concentra 77,8% de los puestos migrantes.
- **Inserción sectorial diversificada**, con mayor peso relativo de actividades de comercio, pero con varios sectores de actividad que tienen participaciones significativas en el total.
- Alta concentración en el régimen de **Industria y Comercio**, con 78% del total.
- **Fuerte localización territorial** en Montevideo, Maldonado y Canelones, que concentran 86,26% del total.

